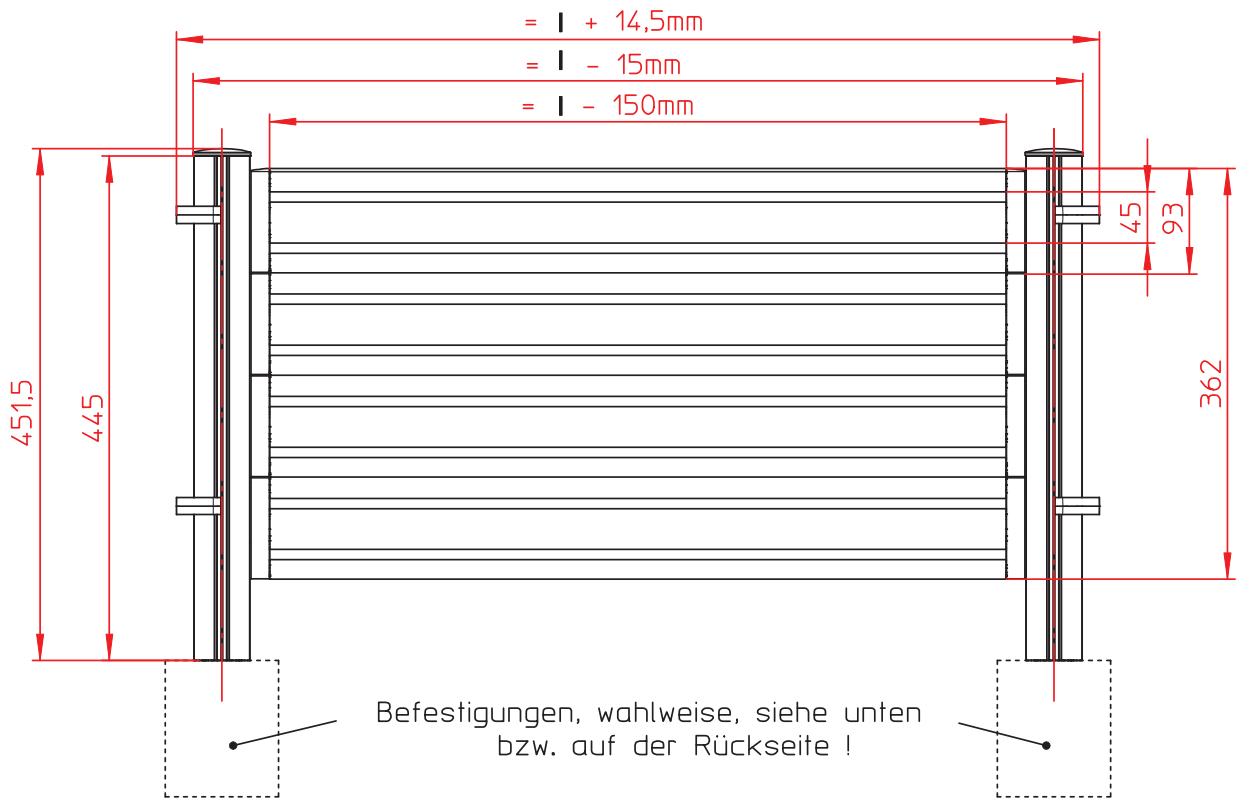


Datenblatt:

974+**05+000

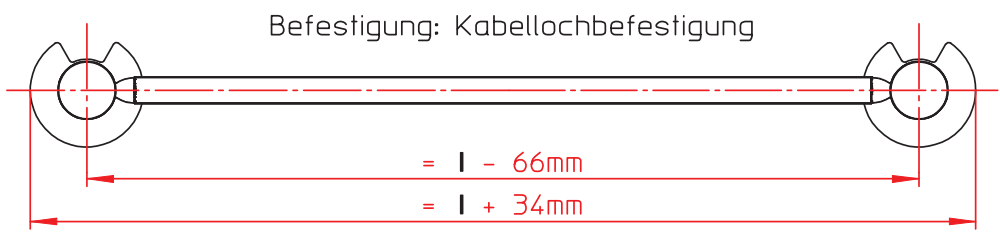
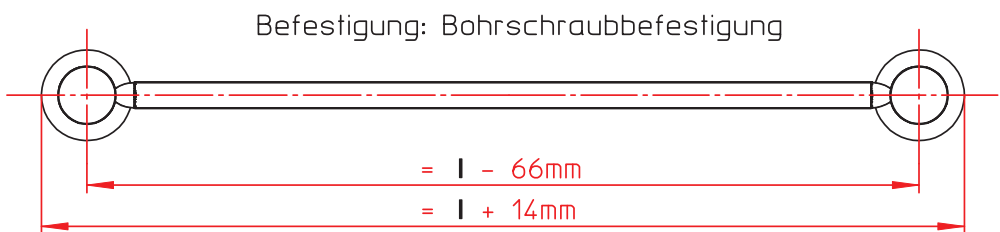
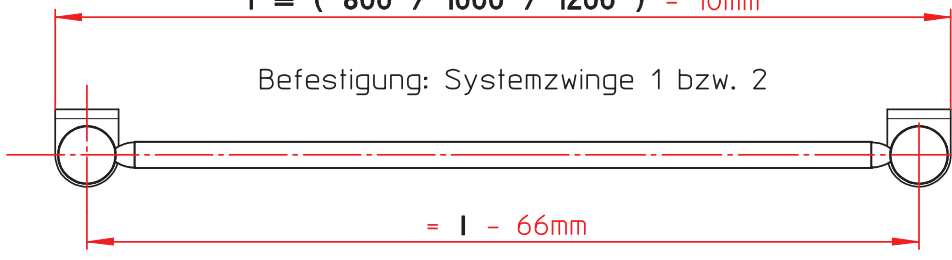
TSS SlatWall mit Befestigungen

Ausgegeben von iprint am 09.11.2020 / 15:34



Das Maß " | " wird generell als Nennmaß angegeben; die anderen Maße ergeben sich zwangsläufig !

$$| = (800 / 1000 / 1200) - 10\text{mm}$$



Datenblatt:

974+**05+000

TSS SlatWall mit Befestigungen

- Bitte beachten Sie bei der Größe der NOVUS SlatWall folgende Punkte:
- Gemessen wird das Aussenmaß der SlatWall inclusive der Zwingenbefestigung (Nennmaß = I)
 - Bei der Größe der SlatWall bitte auf Montagemöglichkeit, auch unterhalb der Tischplatte achten !

